

Isı ve ses yalıtımında  
üstün performans!



LEGEND



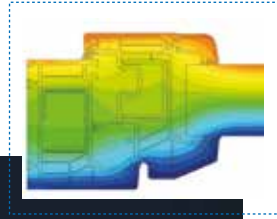
# YENİ LEGEND SERİSİ



DAHA GENİŞ BİR PROFİL VE ÇOK ODACIK İLE  
TÜM BEKLENTİLERİNİZİN MUHTEŞEM KARŞILIĞI; LEGEND!

**GEPE**  
deceuninck

# LEGEND



Legend Sistemi, 80 mm oturma genişliğine göre, 6 odalı olarak tasarlanmıştır. Sistemin tasarımında özellikle yüksek performans kriterleri göz önünde bulundurularak, profiller en uygun yapı taşlarının bir araya getirilmesi ile oluşturulmuştur. Tasarım süreci, profilin yanı sıra, pencere performansı olarak, yalıtım (ısı ve ses), mukavemet, sızdırmazlık özellikleri bütünsel olarak değerlendirilmiştir. Sistemdeki profiller, TS5358-EN12608 standardına uygun olarak üretilmektedir.

#### ISI YALITIMINDA YÜKSEK PERFORMANS:

Legend Sistemi, pencerenin mekanınıza en iyi ısı yalıtımını sağlaması amacı, birçok önemli yapı taşı bir araya getirecek şekilde tasarlanmıştır. Sistemin, 80 mm platformunda olması, 6 odacıklı, 3 conta (orta conta) konseptleri bir araya getirilmesi ile daha düşük ısı ve iletkenlik katsayısı (Uf) hedeflenmiştir. Legend Sistemi'ne ait Uf değeri; 1.17 W/m<sup>2</sup>K'dir. Özellikle sistemin 80 mm genişlik üzerinde yapılandırılması, 44 mm cam kalınlığına sahip düşük Ug değerindeki (0.6-0.7 W/m<sup>2</sup>K) üçlü cam uygulamalarına olanak sağlamaktadır. Böylelikle pencerenize ait ısı iletkenlik değeri, profil kesiti ve cama ait ısı değerlerinin bir araya gelmesi ile üstün U pencere değerini oluşturmaktadır. (\*Uw:0.95 W/m<sup>2</sup>K)

#### STATİK GÜÇ:

Legend Sistemi'nde yer alan profillerde yer alan destek sacları yüksek statik değerlere sahiptir. Böylelikle rüzgar yükünün fazla olduğu bölgelerde, yapılacak statik hesaplamaları göz önünde bulundurularak en uygun profil ve sac belirlenir. Sacların statik yönden yüksek mukavemete sahip olması, sistemde daha geniş ebatlı pencere yani görüş alanının artırılmasını sağlamaktadır.

#### ÜRÜN ÇEŞİTLİLİĞİ:

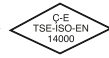
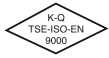
Sistem geniş ürün grubuna sahiptir. Standart kasa, pervazlı kasa, ortakayıt, statik ortakayıt, kanat ve damlalıklı kanat seçenekleri, içe ve dışa açılan kapı kanat profilleri ve kanat adaptör sisteminde yer alacak ana profillerdir. Ayrıca, birçok özellikli detaya da çözüm oluşturmak amacı ile zengin yardımcı profil grubu mevcuttur. 90 köşe dönüş, açılı köşe dönüş, greyaj ve cephe profilleri, yükseltme, kasa uzatma, kapatma ve pervaz profilleri gibi...

#### CAM UYGULAMALARI

Pencere ve kapılarda 24, 30, 36 ve 44 mm cam kalınlığı uygulamaları yapılabilir. Legend Sistemi, renk seçeneği konusunda da Egepen Deceuninck'in zengin renk alternatiflerinden yararlanarak her zevke uygun çözümler sunar.

\* Upencere değeri, pencere ebatları ve camın özelliğine göre değişmektedir.

#### Lamine Renkler



Adana Bölge Müdürlüğü : Yeni Mahalle 87071 Sokak Bozkurtlar Rezidans 50 Kat: 3 D: 3 Seyhan - ADANA  
Ankara Bölge Müdürlüğü : Kızılırmak Mahallesi 1446. Cadde Alternatif Plaza No: 12/26 Çukurambar - Çankaya / ANKARA  
İstanbul Bölge Müdürlüğü : İçerenköy Mah. Çayır yolu Sok. No: 5 Bay Plaza Kat: 3 Ataşehir - İSTANBUL  
İzmir Bölge Müdürlüğü : Atatürk Organize Sanayi Bölgesi 10003 Sokak No: 5 35620 Çiğli - İZMİR

T: 0 322 247 23 90 F: 0 322 247 23 85  
T: 0 312 440 16 15 F: 0 312 441 11 18  
T: 0 216 537 13 60 F: 0 216 537 13 64  
T: 0 232 398 98 98 F: 0 232 398 98 83